

グラッパーZ 人力用 動力用

ASB 株式会社 麻場

〒381-8530 長野県長野市北長池1443-2

☎ 026 (244) 1317

URL : <https://www.asaba-mfg.com>

680022240-2022.09

共通取扱説明書

このたびは本製品をお買い求めいただき、まことにありがとうございます。
この取扱説明書には、安全に使用していただくための要点を記してありますので、ご使用前に必ずよくお読みになり、正しくご使用ください。お読みになった後は、いつでも読める場所に保管してください。また、本書を汚損したり紛失した場合は、お買い求めの販売店にご注文いただき、大切に保管してください。

本書に記載した  の表示のある注意事項は、人身事故等の危険が考えられる重要な項目です。よくお読みになり必ずお守りください。



安全のために必ずお守りください

◇作業の前に

- ・次に該当する方は、この製品を使用しないでください。
 - 酒気をおびた者
 - 過労、病気、薬物（農薬を含む）の影響その他の理由により正常な防除作業ができない者
 - 妊娠中の者
 - 15歳未満の者
 - 負傷中の者、生理中の女性等農薬による影響を受けやすい者
- ・作業前に接続部のパッキンに脱落のないこと、各ネジ部にゆるみがないこと、ホースに亀裂、摩耗、破損のないこと等、各部に異常のないことを確認してください。
- ・この製品を他人に貸与または、譲渡する場合は、必ず取扱説明書を添付し、良く読んでから使用するよう指導してください。
- ・安全性を損なう恐れがありますので、改造しないでください。

◇農薬・薬液の取扱い

- ・調合が適切でない薬液は、作物を傷めるだけでなく、人体にも有害になる恐れがあります。薬液に調合の際は、農薬の使用上に注意をよく読み、正しく希釈してから使用してください。
- ・農薬は、必ず専用の保管箱に鍵をかけて保管し、絶対に食品や食器と一緒に保管しないでください。
- ・誤使用、誤飲の危険がありますので、農薬は絶対に別の容器に移し替えないでください。
- ・農薬の空容器は、散布液調合時に必ずよく洗い薬品メーカーの指示に従って、その都度正しく処分してください。空容器を洗った水は薬害のない方法で処分してください。

◇作業時

- ・農薬の吸入や付着による事故を防ぐため、帽子、保護眼鏡、保護マスク、ゴム手袋、長袖の保護衣、長ズボン、ゴム長靴を着用し、皮膚が露出せず危険のない服装で作業を行ってください。
- ・水道、河川、水源地、池、沼、下水などを汚染しないように、また、人体や散布対象物以外のものにかからないよう、風や周囲の状況に充分注意して作業を行ってください。
- ・作業中、作業後にめまい、頭痛を生じ、または気分が少しでも悪くなった時は、直ちに医師の診察を受けてください。
- ・作業中に噴口を清掃または、交換する場合は、顔面などに薬液がかかる恐れがありますので、吐出ホース内より圧力を抜いてから、薬液が出ないように注意して噴口を取り外してください。

◇作業後と保管

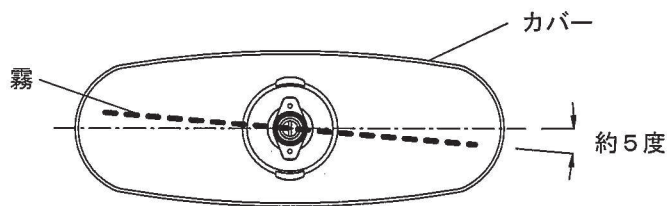
- ・噴口を外すとき、吐出ホース内に圧力が残っていると薬液が噴出します。噴口を下に向け、吐出ホース内に残った圧力を抜いてから外してください。
- ・余った薬液及び、機械の洗浄水は、水道、河川、水源地、池、沼、下水等に流入して被害を及ぼさないよう、薬害のない方法で処分してください。
- ・使用後は充分洗浄し、屋内の直射日光が当たらず風通しの良い、子どもの手の届かない場所に保管してください。
- ・作業後は手足はもちろん、全身を石鹸でよく洗うとともに、目の水洗いとうがいをしてください。また、作業期間中は、衣服を毎日取り替えてください。

★ 仕様&用途

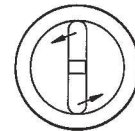
- ・扇状タイプの除草剤噴口に、目的物以外への飛散を防止するカバーを付加させた製品です。
人力用は、人力噴霧機・バッテリー式噴霧機で、動力用は、エンジン式噴霧機でご使用ください。
- ・⑩のビスをゆるめると、②エルボの向きを変えることが可能です。散布幅にあわせて向きを変えてご使用ください。（ビスの締め忘れにご注意ください。）

	人力用	動力用
吐出量※注1	0.1MPa : 0.8 (L/min) 0.3MPa : 1.4 (L/min)	0.5MPa : 0.7 (L/min) 1.0MPa : 1.0 (L/min)
最高使用圧力※注2	0.5MPa	1.5MPa
全長x高さx幅 (mm)	330x170x110	
質量 (g)	130	
主要部材質	噴口部 : ポリアセタール ステンレス カバー : ポリプロピレン その他 : ステンレス 真鍮	

- ※注1) 薬剤の散布幅、吐出量はポンプの性能（噴口圧力）、作業時の環境等により変化します。
 注2) 本製品は、必ず最高使用圧力以下でご使用ください。それ以上の圧力で使用されますと、隣接地などへの飛散が多くなります。
 注3) 霧とカバーに約5度の傾きが生じますが、異常ではありません。（図1）
 ノズルの交換時等に傾きが大きく、カバー面に当る霧の量が多い時は、⑦⑧ノズルASSYの調整を行ってください。（図2）



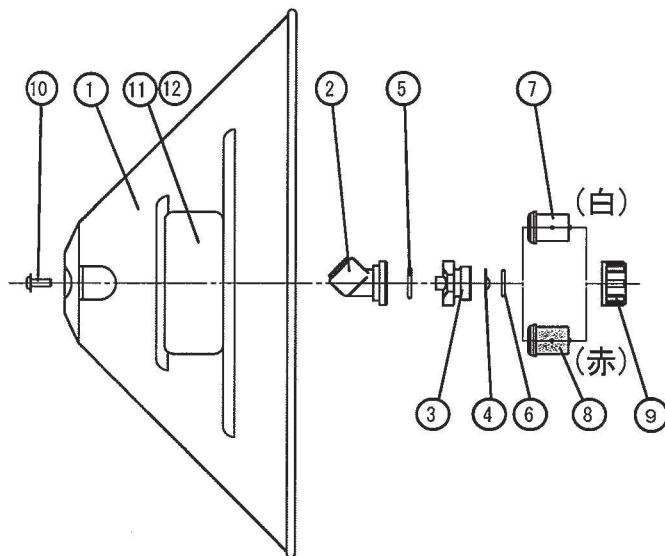
(図1)



⑦⑧ノズルASSY
金属部分のみ動きます。
(一回転はしません)

(図2)

★ パーツリスト



人力用

番号	部品コード	部品名称	使用数
①	200053610	カバー	1
②	400857220	エルボG 1/4	1
③	300153420	元ネジ	1
④	400442310	ストレーナ	1
⑤	970014010	Oリング	1
⑥	970012010	Oリング	1
⑦	450064210	ノズルASSY(白)	1
⑨	400442130	キャップ	1
⑩	712030430	タッピンビス	2
⑪	692006320	ネームラベル	1

動力用

番号	部品コード	部品名称	使用数
①	200053610	カバー	1
②	400857220	エルボG 1/4	1
③	300153420	元ネジ	1
④	400442310	ストレーナ	1
⑤	970014010	Oリング	1
⑥	970012010	Oリング	1
⑧	450118700	ノズルASSY(赤)	1
⑨	400442130	キャップ	1
⑩	712030430	タッピンビス	2
⑫	692006330	ネームラベル	1