



## カクハンキシリーズ




- ワイヤーカクハンキ ADW 型 (両回転型) ..... 64
- ワイヤーカクハンキ ADL 型 ..... 64
- ワイヤーカクハンキ用 T 型ジョイント ..... 64~65
- 新ジェットカクハンキ ..... 65

## ワイヤーカクハンキADW型・ADL型 WIRE MIXER



①ADW-3



②ADL型

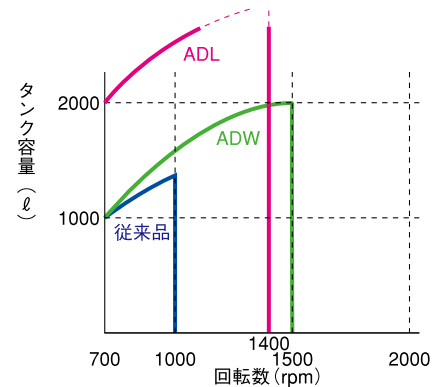


③ADL-LR型

### ●特長

- ワイヤーと動噴ジョイントの持続がワンタッチでできる。
- プロペラ、カゴ、底板、ナットはサビに強い高級ステンレス製。
- 鋼製ブレード入りで、折れ曲げ防止用ゴム製握り付の耐久性抜群のチューブ。
- シャフト交換の簡単なフリー方式。
- 攪拌機能が飛躍的に向上。(当社比)
- フレキシブルシャフトは強力な8mm径を使用。

### ●性能表



型 式		①ADW-3	②ADL型	③ADL-LR型
籠	材 質	SUS304	SUS304	SUS304
	外 径	φ220	φ215	φ215
	処 理	なし	なし	なし
プロペラ	材 質	SUS304	SUS430	SUS430
	外 径	φ155	φ168	φ168
	板 数	2枚(左右自動切替タイプ)	4枚	4枚
	処 理	なし	なし	なし
チューブ (ライナー)	外 径	φ20	φ20	φ20
	ライナー	ライナーシングル 巻き鋼製ブレード 入り一体型	ライナーシングル 巻き鋼製ブレード 入り一体型	ライナーシングル 巻き鋼製ブレード 入り一体型
フレキシブル シャフト	外 径	φ8両回転用	φ8フリー方式	φ8フリー方式
	全長 3m	3,080mm	2,970mm	2,970mm
	4m	(金色の巻線入) 3,970mm	3,970mm	3,970mm
対応動噴シャフト径 ※印はカラーにより合わせてください。		*φ16.5、*φ18 *φ19、*φ20、φ25	*φ16.5、*φ18 φ19、*φ20、φ25	*φ16.5、*φ18 φ19、*φ20、φ25
使用条件		1,800rpm以下	1,400rpm以下	1,400rpm以下
回転方向		両回転型	(L)左・右(R)	左・右
付属品	スリーブ(樹脂)	4個	4個	4個
	六角レンチ	1本(4mm)	1本(4mm)	1本(4mm)
全長	3m	3,080mm	3,080mm	3,080mm
	4m	-	4,080mm	4,080mm
製品質量	3m	5.5kg	5.5kg	5.5kg
	4m	-	6.3kg	6.3kg
T型ジョイント製品質量		-	-	1.0kg
攪拌能力		1,000~1,500ℓまで	2,000ℓまで	

No.	製品コード	品 名	回転	梱包単位	標準小売価格 (税抜)	備 考
①	450052640	ワイヤーカクハンキADW-3	両回転	1	36,000	
②	450044700	〃 ADL-3L	左回転3m	〃	32,000	
	450044710	〃 ADL-3R	右回転3m	〃	32,000	
	450044720	〃 ADL-4L	左回転4m	〃	34,000	
	450044730	〃 ADL-4R	右回転3m	〃	34,000	
③	450061570	〃 ADL-3LR	T型ジョイント付	〃	38,000	ADL-3LとT型ジョイントセット品
	450061580	〃 ADL-4LR	〃	〃	41,000	ADL-4LとT型ジョイントセット品
	450062500	ワイヤーカクハンキ用T型ジョイント	〃	〃	16,000	


カクハンキシリーズ

■T型ジョイント詳細

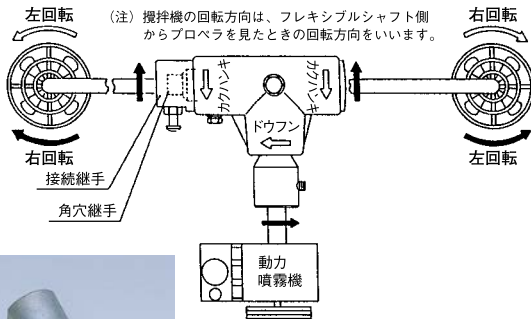
対応機種: ADL型

●特長

- 軽トラックの荷台など狭い場所での使用に、コンパクトに、ワイヤーに無理なくセットできるので便利。
- 左右どちらの回転方向のセットもできるので、2種類の在庫は不要。



写真は実際に動噴へセットした物です。商品に動噴などは含まれません。




T型ジョイント付セット内容

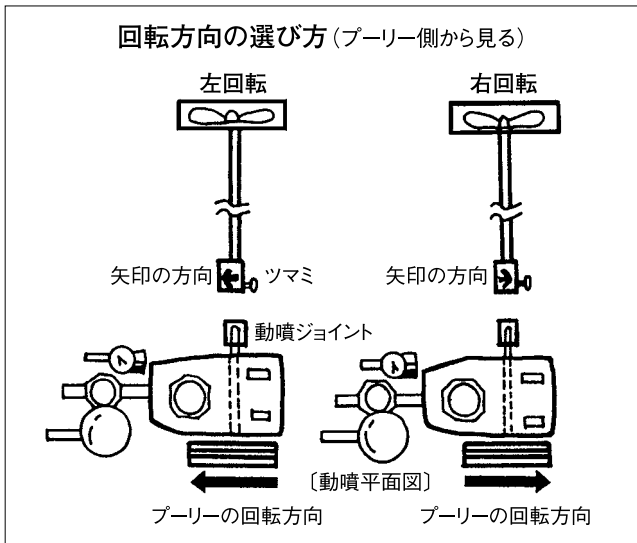
- ワイヤー攪拌機ADL-3L・ADL-4L (左回転)
- シャフトスリーブ(16.5、18、19、20)…各1個
- スパナ…1個
- 六角棒レンチ(4mm、3mm)…各1個

T型ジョイントだけのセット内容

- T型ジョイント
- シャフトスリーブ(16.5、18、19、20)…各1個
- スパナ…1個
- 六角棒レンチ(4mm、3mm)…各1個



■ワイヤーカクハンキの正しい使い方

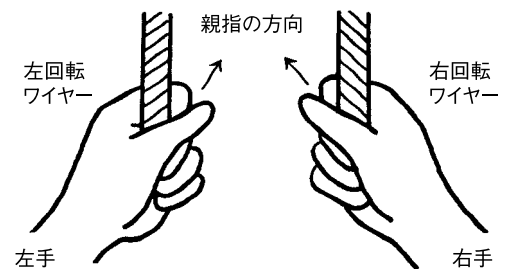


取り付方法

左図のように、回転方向を確認し、付属のシャフトスリーブの中から、動力噴霧機の軸径に合ったものを選び、動噴ジョイントを付属の六角棒レンチを使用して取り付けてください。取り外す場合は、動噴ジョイントは固定したままで、ツマミを引っ張ると、外れます。

ワイヤーの選び方

右図のようにシャフトを左手、または右手で握ってみて判断してください。



新ジェットカクハンキ  
JET MIXER



●新ジェットカクハンキ特長

- ノズルからの強力な噴流で薬液をカクハンする。

製品型式	新ジェットカクハンキ
攪拌能力(ℓ)	500
吐出量(ℓ) (at2.0MPa)	4
ノズル	φ1.5

No.	製品コード	品名	取付ネジ	梱包単位	標準小売価格(税抜)	備考
	450034050	新ジェットカクハンキ	G1/4	50	2,800	「ヘッダー付」もあります。φ1.0用ノズル付